

TOP 100 logistiek» dienstverleners 2024

Legenda

- Omzet in miljoenen euro's
- Aantal werknemers
- Warehousing in m²
- Grootte organisatie
(G > 200 miljoen euro, M ≈ 75-200 miljoen euro, K < 75 miljoen euro)
- Sterren voor duurzaam transport
- Sterren voor duurzame warehousing
- Sterren voor innovaties in arbeid en scholing
- Sterren voor smart warehousing
- Sterren voor digitalisering
- Sterren voor ketenregie
- Best in class

www.logistiek.nl

1.

DHL SUPPLY CHAIN / FREIGHT / FORWARDING / ECOMMERCE

POSITIE 2023: 1
INDEXSCORE 2024: 92,56

> 500.000
 G
 > 500
 > 2.000

> 500.000
 G
 > 500
 > 2.000

★★★★★
 ★★★★★
 ★★★★★

2.

CEVA LOGISTICS

POSITIE 2023: 2
INDEXSCORE 2024: 81,78

> 500.000
 G
 > 500
 > 2.000

> 500.000
 G
 > 500
 > 2.000

★★★★★
 ★★★★★
 ★★★★★

3.

GXO LOGISTICS

POSITIE 2023: 4
INDEXSCORE 2024: 75,79

> 500.000
 G
 > 500
 > 2.000

> 500.000
 G
 > 500
 > 2.000

★★★★★
 ★★★★★
 ★★★★★

4.

POSTNL LOGISTICS SOLUTIONS

POSITIE 2023: 5
INDEXSCORE 2024: 67,50

> 500.000
 G
 > 500
 > 2.000

> 500.000
 G
 > 500
 > 2.000

★★★★★
 ★★★★★
 ★★★★★

5.

DSV GLOBAL TRANSPORT & LOGISTICS

POSITIE 2023: 3
INDEXSCORE 2024: 65,13

> 500.000
 G
 > 500
 > 2.000

> 500.000
 G
 > 500
 > 2.000

★★★★★
 ★★★★★
 ★★★★★

6.

KUEHNE + NAGEL

POSITIE 2023: 6
INDEXSCORE 2024: 54,89

300.000 - 500.000
 G
 > 500
 > 2.000

300.000 - 500.000
 G
 > 500
 > 2.000

★★★★★
 ★★★★★
 ★★★★★

7.

RHENUS LOGISTICS

POSITIE 2023: 11
INDEXSCORE 2024: 53,10

300.000 - 500.000
 G
 > 500
 > 2.000

300.000 - 500.000
 G
 > 500
 > 2.000

★★★★★
 ★★★★★
 ★★★★★

8.

ID LOGISTICS BENELUX

POSITIE 2023: 10
INDEXSCORE 2024: 48,08

> 500.000
 G
 300 - 500
 > 2.000

> 500.000
 G
 300 - 500
 > 2.000

★★★★★
 ★★★★★
 ★★★★★

9.

SCHENKER LOGISTICS NEDERLAND

POSITIE 2023: 7
INDEXSCORE 2024: 47,90

> 500.000
 G
 > 500
 1.000 - 2.000

> 500.000
 G
 > 500
 1.000 - 2.000

★★★★★
 ★★★★★
 ★★★★★

10.

BLECKMANN




POSITIE 2023: 8
INDEXSCORE 2024: 47,78

> 500.000
 G
 200 - 300
 > 2.000

> 500.000
 G
 200 - 300
 > 2.000

★★★★★
 ★★★★★
 ★★★★★

Positie 2024	Positie 2023	Bedrijf	Index score 2024										
11	13	Mainfreight	45,84	300-500	>2.000	300.000-500.000	G	4	5	4	4	5	5
12	9	Vos Logistics	45,47	300-500	>2.000	300.000-500.000	G	4	4	3	3	3	4
13	12	Nunner Logistics Group	44,92	300-500	1.000-2.000	>500.000	G	4	5	4	4	5	5
14	21	AB Texel Group	40,53	300-500	>2.000	100.000-200.000	G	4	2	2	1	2	3
15	17	Broekman Logistics	40,36	200-300	750-1.000	>500.000	G	2	4	5	3	5	4
16	15	Neele-Vat Logistics	39,67	>500	1.000-2.000	>500.000	G	1	3	3	2	1	3
17	19	Arvato	39,56	200-300	1.000-2.000	300.000-500.000	G	2	5	4	5	3	4
18	14	DP World	37,29	200-300	>2.000	300.000-500.000	G	2	3	3	2	1	4
19	22	Wolter Koops Logistics	35,08	200-300	>2.000	50.000-75.000	G	3	2	2	2	3	3
20	24	DFDS	34,57	>500	750-1.000	100.000-200.000	G	2	3	3	2	2	3
21	89	Stef Nederland	33,77	200-300	1.000-2.000	200.000-300.000	G	3	4	3	3	3	3
22	Nieuw	Euro-Rijn Group	33,08	150-200	300-400	>500.000	M	3	3	3	4	3	3
23	20	Dachser Netherlands	32,94	300-500	1.000-2.000	200.000-300.000	G	2	3	3	2	2	3
24	Nieuw	Logicall	32,77	200-300	1.000-2.000	50.000-75.000	G	1	3	2	4	3	4
25	25	UPS SCS Nederland	32,53	300-500	1.000-2.000	200.000-300.000	G	2	3	3	4	2	1
26	49	SVZ Transport	32,34	200-300	750-1.000	100.000-200.000	G	4	2	3	1	3	3
27	26	Naburs Supply Chain Solutions	32,02	100-150	1.000-2.000	200.000-300.000	M	5	5	4	5	3	3
28	47	Koopman Logistics Group	31,79	200-300	1.000-2.000	300.000-500.000	G	2	1	3	1	2	2
29	27	Jan de Rijk Logistics	31,18	200-300	1.000-2.000	100.000-200.000	G	3	2	3	2	3	3
30	Nieuw	Ewals Cargo Care	30,49	>500	400-500	<10.000	G	1	1	3	2	4	4
31	35	Vos Transport Group	30,33	100-150	1.000-2.000	50.000-75.000	M	5	5	5	4	5	5
32	28	KLK Europe	30,27	200-300	1.000-2.000	75.000-100.000	G	3	3	3	1	2	3
33	30	De Rijke Group	29,91	200-300	1.000-2.000	100.000-200.000	G	3	1	3	2	4	4
34	23	Geodis Benelux	29,46	300-500	750-1.000	100.000-200.000	G	1	2	3	3	1	4
35	32	Seacon Logistics	28,71	150-200	400-500	200.000-300.000	M	4	5	5	3	5	5
36	72	Oegema Transport Dedemsvaart	28,56	75-100	500-750	50.000-75.000	M	5	5	5	4	5	5
37	52	VTS Transport & Logistics	28,47	100-150	500-750	75.000-100.000	M	5	5	5	5	5	5
38	Nieuw	Nedcargo Logistics Group	28,04	100-150	500-750	200.000-300.000	M	3	4	4	5	4	5
39	48	De Klok Logistics/Vortex Logistics	27,60	50-75	500-750	100.000-200.000	K	5	5	4	5	4	4
40	29	Royal Den Hartogh Logistics	27,45	300-500	500-750	25.000-50.000	G	3	1	3	1	3	3
41	40	Samsung SDS	27,05	200-300	200-300	200.000-300.000	G	1	2	3	4	3	4
42	39	Cornelissen Groep	26,69	150-200	1.000-2.000	25.000-50.000	M	3	3	3	3	3	3
43	Nieuw	Kivits Logistics Group	26,39	100-150	750-1.000	100.000-200.000	G	5	4	3	2	1	2
44	43	Heisterkamp Transportation Solutions	26,21	200-300	1.000-2.000	<10.000	G	3	2	3	1	3	2
45	54	Zijderlaan	26,13	50-75	300-400	50.000-75.000	K	5	5	5	5	5	4
46	33	Havi Logistics	25,87	300-500	300-400	10.000-25.000	G	5	3	3	1	2	3
47	46	Rabelink Logistics	25,59	100-150	400-500	100.000-200.000	M	4	5	5	4	3	4
48	44	Flex Logistics	24,83	100-150	500-750	100.000-200.000	M	2	4	5	2	4	5
49	42	E. van Wijk Logistics	24,73	100-150	750-1.000	25.000-50.000	M	5	3	5	1	4	4
50	51	HST Groep	24,54	100-150	500-750	75.000-100.000	M	4	4	4	4	3	5
51	62	Emons Group	23,75	75-100	750-1.000	100.000-200.000	M	5	2	3	3	3	3
52	67	St vd Brink	23,68	75-100	500-750	50.000-75.000	M	4	3	4	3	4	3
53	68	Claassen Logistics	23,64	30-50	300-400	25.000-50.000	K	3	5	5	5	5	5
54	Nieuw	LGI Netherlands	23,48	300-500	200-300	50.000-75.000	G	1	3	2	1	1	2
55	63	Raben Netherlands	22,93	50-75	300-400	100.000-200.000	K	5	3	5	2	3	3

Positie 2024	Positie 2023	Bedrijf	Index score 2024										
56	45	Pon Logistics	22.80	50-75	400-500	100.000-200.000	K	5	3	3	3	3	2
57	59	Hartog & Bikker	22.70	75-100	400-500	100.000-200.000	M	3	3	4	4	3	4
58	70	De Zwaluw Logistics	22.44	30-50	200-300	100.000-200.000	K	4	5	3	3	2	3
59	87	Ploeger Logistics	22.41	30-50	300-400	25.000-50.000	K	4	5	3	3	3	4
60	82	Schavemaker Logistics & Transport	22.05	50-75	100-200	50.000-75.000	K	5	4	3	5	4	3
61	Nieuw	Dynalogic	21.95	100-150	1.000-2.000	100.000-200.000	M	2	4	2	2	1	2
62	66	Sluyter Logistics	21.68	75-100	400-500	50.000-75.000	M	3	4	4	3	3	4
63	73	Farm Trans	21.58	100-150	500-750	75.000-100.000	M	1	4	3	2	3	4
64	Nieuw	Axell Group	21.58	<30	100-200	100.000-200.000	K	3	4	4	4	4	4
65	50	Versteijnen Logistics Group	21.22	50-75	200-300	50.000-75.000	K	3	2	3	4	4	5
66	Nieuw	Rapid Logistics	21.05	50-75	100-200	50.000-75.000	K	2	5	3	3	4	4
67	65	Tielbeke Transport	21.04	75-100	500-750	25.000-50.000	M	2	4	3	3	3	4
68	77	Vonk en Co.	20.83	30-50	100-200	75.000-100.000	K	3	3	4	4	4	3
69	84	Wetron Transport & Logistics	20.68	50-75	200-300	100.000-200.000	K	3	2	4	3	3	5
70	98	Rutges Cargo Europe	20.65	30-50	100-200	75.000-100.000	K	4	3	3	2	5	3
71	71	Movianto Nederland	20.30	50-75	200-300	25.000-50.000	K	2	3	4	5	3	4
72	83	De Graaf Logistics	20.23	30-50	200-300	10.000-25.000	K	4	3	3	3	4	5
73	37	CB	20.22	100-150	100-200	100.000-200.000	M	3	2	4	4	3	4
74	60	Van der Wal	20.11	100-150	200-300	25.000-50.000	M	4	1	4	1	4	5
75	69	Schotpoort Logistics Eerbeek	20.11	30-50	100-200	50.000-75.000	K	2	4	4	2	3	5
76	99	ColliCare Logistics	20.11	30-50	<100	<10.000	K	3	4	5	4	5	4
77	75	CTS Group European Distribution	20.03	50-75	300-400	25.000-50.000	K	4	3	4	3	5	1
78	64	Van Den Bosch	19.74	150-200	400-500	<10.000	M	3	1	3	1	5	2
79	Nieuw	Brouwers Logistics	19.63	<30	<100	25.000-50.000	K	2	4	3	4	4	5
80	Nieuw	Melis Logistics	19.51	30-50	200-300	10.000-25.000	K	4	3	3	3	3	3
81	55	Van der Helm Logistics	19.40	150-200	200-300	100.000-200.000	M	1	4	3	2	2	2
82	93	Van den Heuvel Logistiek	19.33	30-50	200-300	25.000-50.000	K	2	4	5	2	4	3
83	Nieuw	FreightNed Group	19.29	30-50	100-200	50.000-75.000	K	2	3	3	4	3	4
84	91	Wesseling Logistics	19.22	30-50	100-200	10.000-25.000	K	3	3	5	3	3	4
85	80	Bos Logistics	19.16	30-50	400-500	25.000-50.000	K	3	1	4	3	3	3
86	Nieuw	Dobbe Transport	18.92	30-50	200-300	25.000-50.000	K	2	3	3	2	3	4
87	Nieuw	Verhoek Int. Transport	18.72	75-100	500-750	50.000-75.000	M	1	2	2	3	3	3
88	90	BTM Multimodal Group	18.67	50-75	200-300	100.000-200.000	K	2	2	3	2	3	3
89	92	Fox Global Logistics	18.47	50-75	100-200	100.000-200.000	M	1	2	3	4	4	3
90	Nieuw	MRG Logistics	18.45	30-50	200-300	100.000-200.000	K	1	3	3	5	2	3
91	79	Van der Werff Logistics	18.26	30-50	300-400	25.000-50.000	K	2	3	3	3	2	2
92	Nieuw	Fiege	18.03	<30	100-200	50.000-75.000	K	1	4	3	5	2	3
93	88	Jan Krediet	17.87	30-50	100-200	25.000-50.000	K	3	2	4	1	3	4
94	74	Koninklijke Euser	17.70	100-150	500-750	<10.000	M	3	2	3	2	1	2
95	Nieuw	Seko Logistics	17.66	75-100	100-200	25.000-50.000	M	1	3	4	3	3	3
96	76	Koninklijke Rotra	17.60	100-150	100-200	<10.000	M	3	1	5	1	4	4
97	57	JCL Logistics Benelux	17.09	100-150	300-400	100.000-200.000	M	1	3	1	2	2	3
98	Nieuw	H.Z. Logistics	16.77	150-200	100-200	<10.000	M	2	3	4	3	1	1
99	86	Koolker Logistiek	16.73	50-75	400-500	100.000-200.000	K	3	2	1	2	1	2
100	85	Van Rooijen Logistiek	16.65	30-50	300-400	50.000-75.000	K	1	4	3	2	1	2